



109/07/31

免責聲明

- 本次法說會所提供之簡報內容可能包括對於未來狀況之預測及評估關於未來狀況之陳述乃基於公司目前可得資料所做的預測，涉及風險及不確定性，並可能發生實際結果與預期狀況有重大差異的情形本公司並不保證簡報內容之正確性，亦不負有更新或修正簡報內容之責任。
- 簡報內容非經由本公司書面許可，任何第三者不得任意取用或複製。

議程

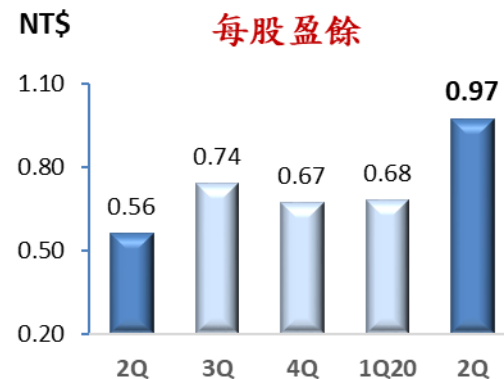
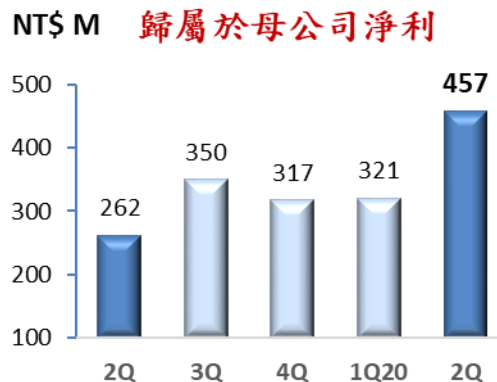
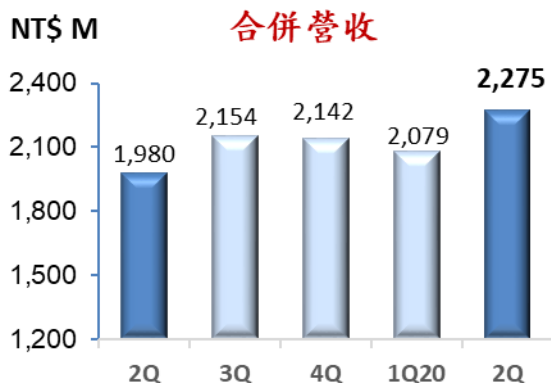
- 109年上半年營運成果
- 營運重要訊息
- 問與答



109年上半年營運成果

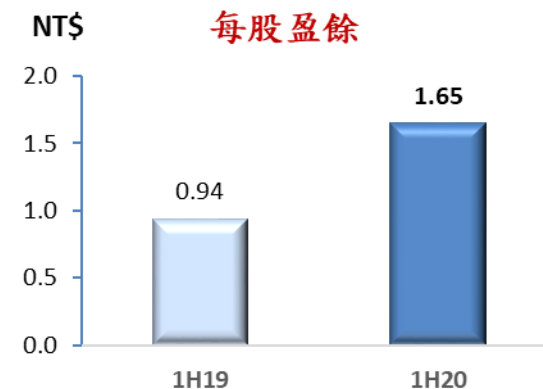
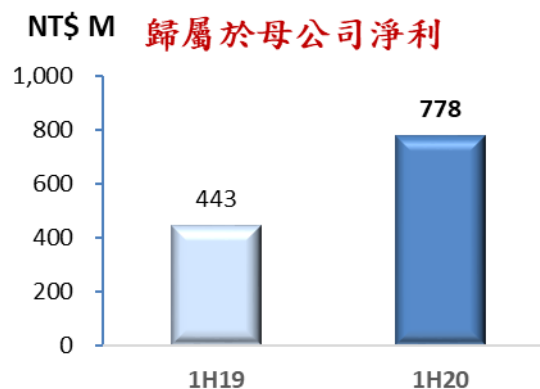
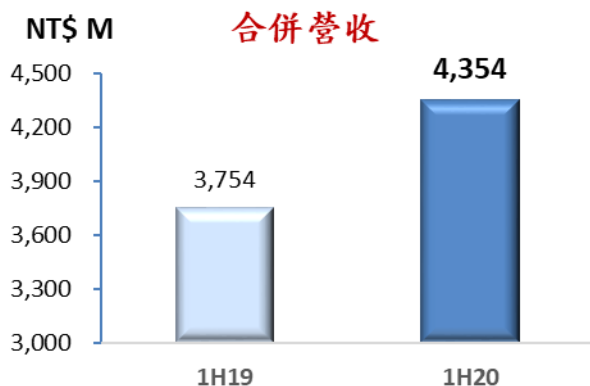
109年第2季營運成果

- **109年第2季合併營收新台幣22.75億元。**
(季增9.4%，年增14.9%)
- **109年第2季歸屬於母公司淨利為新台幣4.57億元。**
(季增42.4%，年增74.4%)
- **109年第2季每股盈餘新台幣0.97元。**



109年上半年營運成果

- **109年上半年合併營收新台幣43.54億元。**
(年增16%)
- **109年上半年歸屬於母公司淨利為新台幣7.78億元。**
(年增75.6%)
- **109年上半年每股盈餘新台幣1.65元。**



業績及獲利趨勢



2020H1
合併營收
NT\$4,354M

YoY 16%



2020H1
淨利
NT\$778M

YoY 75.6%



每股盈餘
NT\$1.65

YoY 75.5%



109年第2季經營績效

綜合損益表項目

(單位：新台幣百萬元，每股盈餘除外)

	109第2季	109第1季	108第2季	季變化	年變化
營業收入	2,275	2,079	1,980	9.4%	14.9%
營業毛利	798	649	635	23.0%	25.7%
毛利率	35.1%	31.2%	32.1%	+3.9 ppt	+3.0 ppt
營業利益	540	406	389	33.0%	38.8%
營業利益率	23.7%	19.5%	19.6%	+4.2 ppt	+4.1 ppt
營業外收入及支出	18	2	-14	800.0%	228.6%
歸屬於母公司之淨利	457	321	262	42.4%	74.4%
歸屬於母公司之淨利率	20.1%	15.4%	13.2%	+4.7 ppt	+6.9 ppt
每股盈餘 (元)	0.97	0.68	0.56	42.6%	73.2%

109年上半年經營績效

綜合損益表項目

(單位：新台幣百萬元，每股盈餘除外)

	109上半年	108上半年	年變化
營業收入	4,354	3,754	16.0%
營業毛利	1,447	1,076	34.5%
毛利率	33.2%	28.7%	+4.5 ppt
營業利益	946	619	52.8%
營業利益率	21.7%	16.5%	+5.2 ppt
營業外收入及支出	20	-10	300.0%
歸屬於母公司之淨利	778	443	75.6%
歸屬於母公司之淨利率	17.9%	11.8%	+6.1 ppt
每股盈餘 (元)	1.65	0.94	75.5%

109年第2季底財務狀況及重要財務指標

資產負債表項目

(新台幣 百萬元)

	109年第2季底		108年第4季底		108年第2季底	
	金額	%	金額	%	金額	%
現金及約當現金	1,588	8%	1,288	7%	1,457	8%
按攤銷後成本衡量之金融資產-流動	1,395	7%	1,440	8%	1,567	8%
應收帳款	1,846	9%	1,679	9%	1,659	9%
長期投資	306	1%	358	2%	380	2%
不動產、廠房及設備	12,536	61%	11,043	59%	10,938	59%
使用權資產	1,158	6%	1,231	7%	998	5%
資產總計	20,535	100%	18,577	100%	18,511	100%
流動負債	4,495	22%	3,116	17%	3,775	20%
非流動負債	4,645	23%	4,131	22%	4,021	22%
負債總計	9,140	45%	7,247	39%	7,796	42%
歸屬於母公司之權益	11,395	55%	11,330	61%	10,715	58%
股東權益總計	11,395	55%	11,330	61%	10,715	58%

重要財務指標

流動比率	122%	159%	138%
總資產週轉率(年化)	0.45	0.44	0.42
固定資產週轉率(年化)	0.74	0.74	0.69
歸屬於母公司股東權益報酬率(年化)	13.7%	9.9%	8.2%

109年上半年合併現金流量表

現金流量表項目

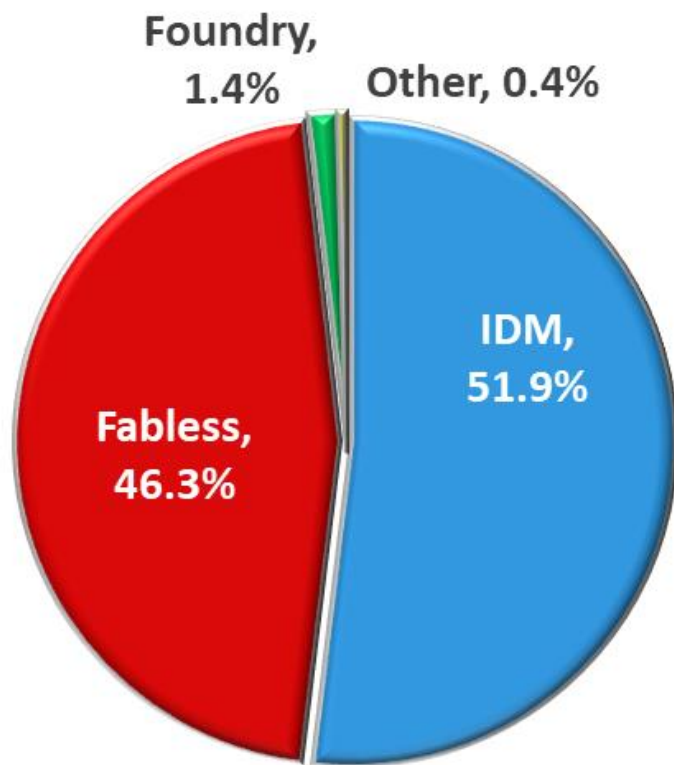
(新台幣 百萬元)

	109上半年	108上半年
期初現金及約當現金餘額	1,288	1,844
營業活動之現金流量	1,835	1,316
取得不動產、廠房及設備	-2,295	-1,352
出售不動產、廠房及設備	37	30
銀行借款增減數	854	4
其他投資活動及融資活動	-131	-385
期末現金及約當現金餘額 (a)	1,588	1,457
按攤銷後成本衡量之金融資產-流動 (三個月以上定期存款) (b)	1,395	1,567
(a) + (b)	2,983	3,024
自由現金流量 *	-460	-36

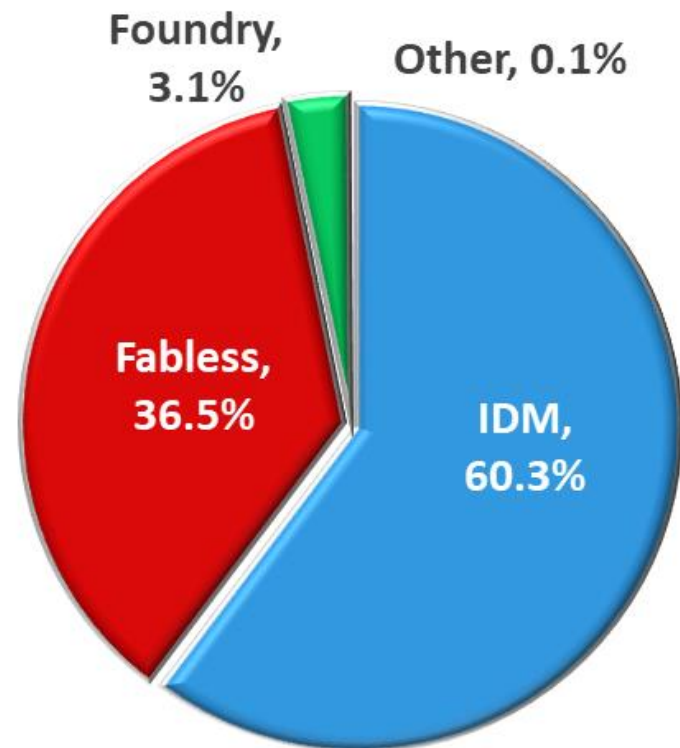
* 自由現金流量 = 營運活動之現金流入 - 資本支出

營收分析 - 客戶別

109年上半年

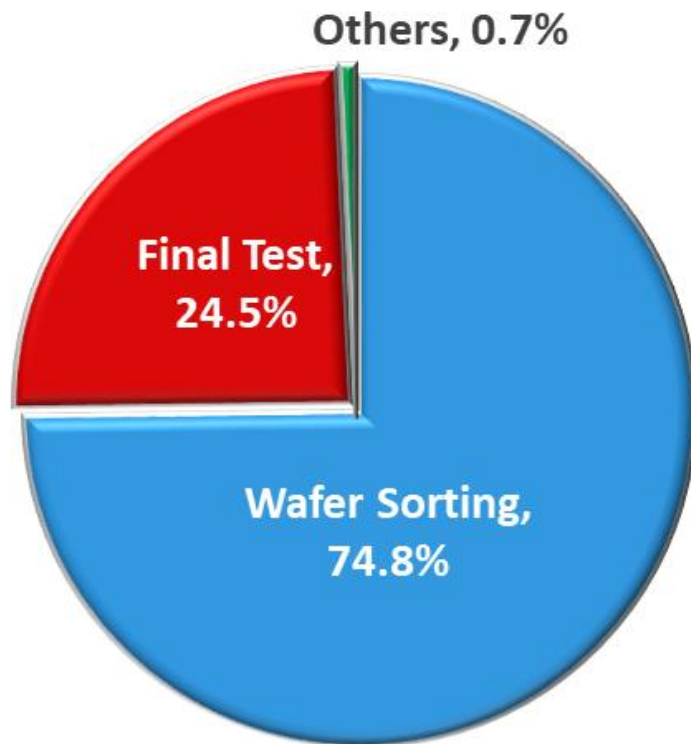


108年上半年

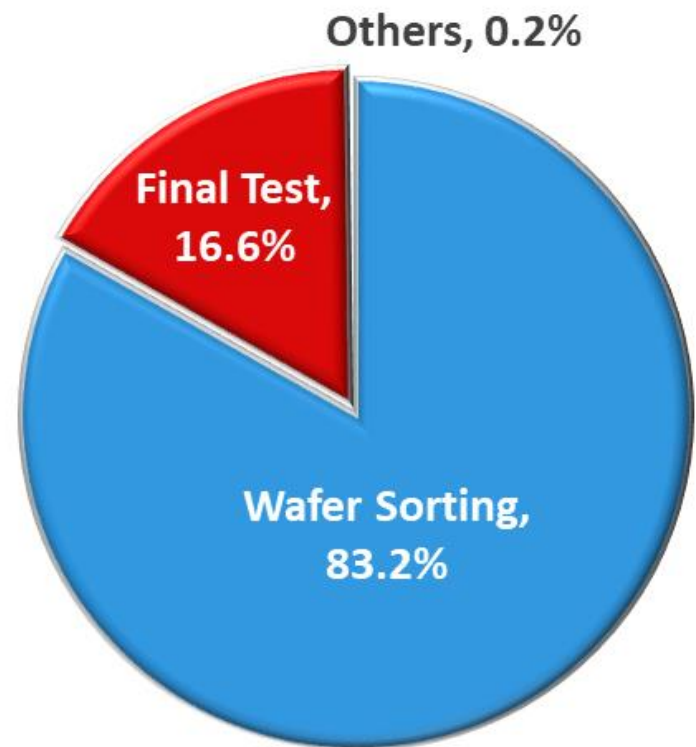


營收分析 - 產品別

109年上半年

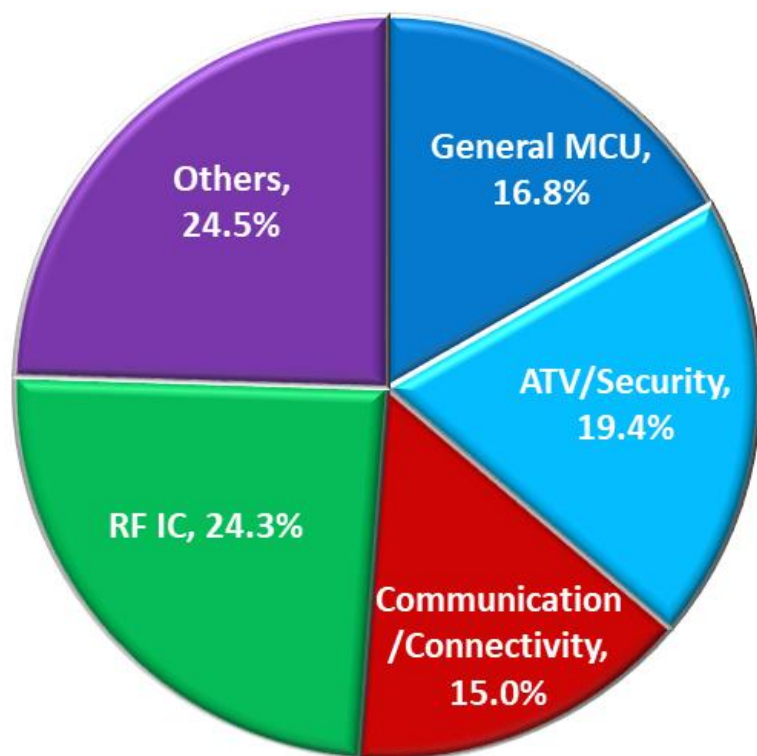


108年上半年

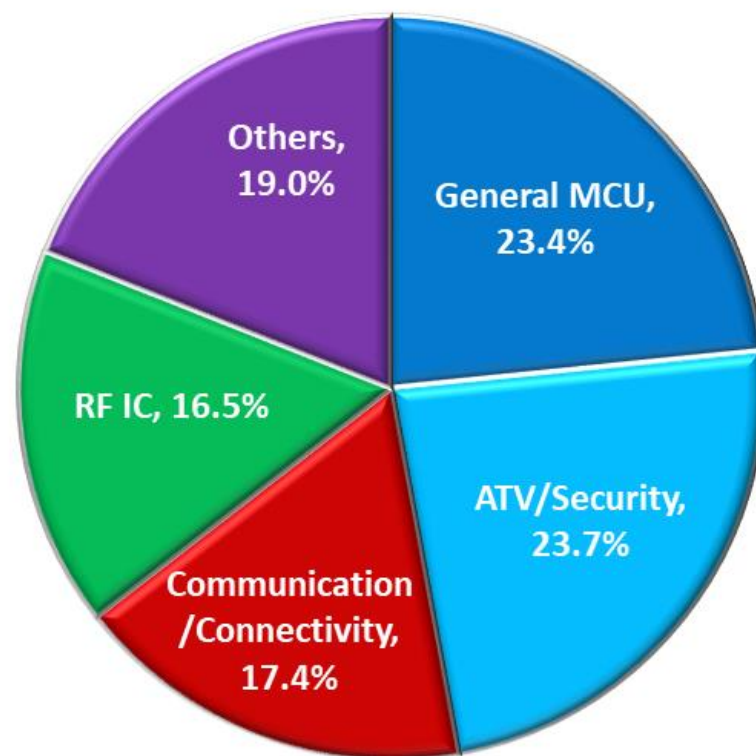


營收分析 - 應用別

109年上半年



108年上半年





109年上半年營運重要訊息

近期重大事件整理

- 欣銓在第六屆公司治理評鑑結果中，連續3年名列上櫃公司前5%；並在市值100億元以上電子類上市櫃公司評鑑結果名列10~20%。(109/4)



- 欣銓榮獲臺灣指數公司與櫃買中心結合企業永續發展協會合作發布的首檔純上櫃股票指數—『臺灣上櫃企業社會責任指數』，指數權重前十大成份股。(109/6)



近期重大事件整理

- 欣銓總部鼎興廠二期廠房工程進度如期順利進行，並已於6月3日舉行上樑典禮，6月16日完成建物主體RC結構，預計於2021年第一季進入量產，以因應市場與業務發展需求。





Q & A